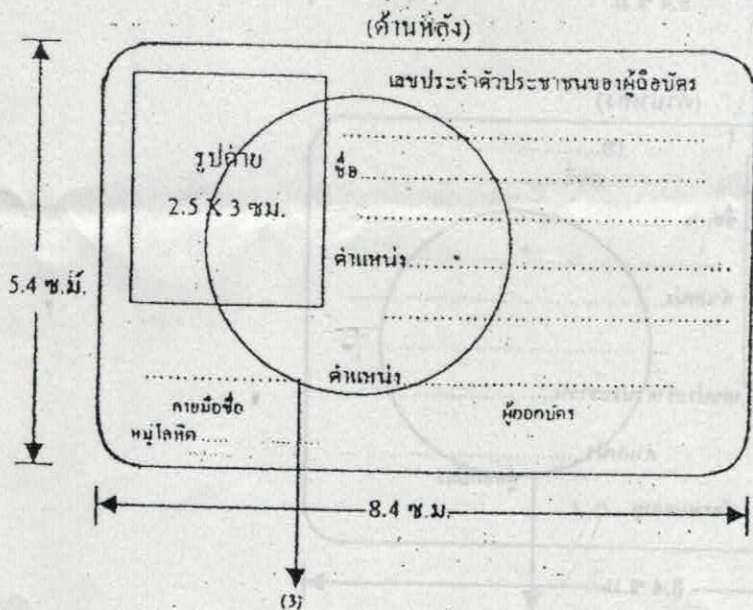


แบบบัตรประจำตัวเจ้าหน้าที่ของรัฐที่ไม่ได้ออกด้วยระบบคอมพิวเตอร์



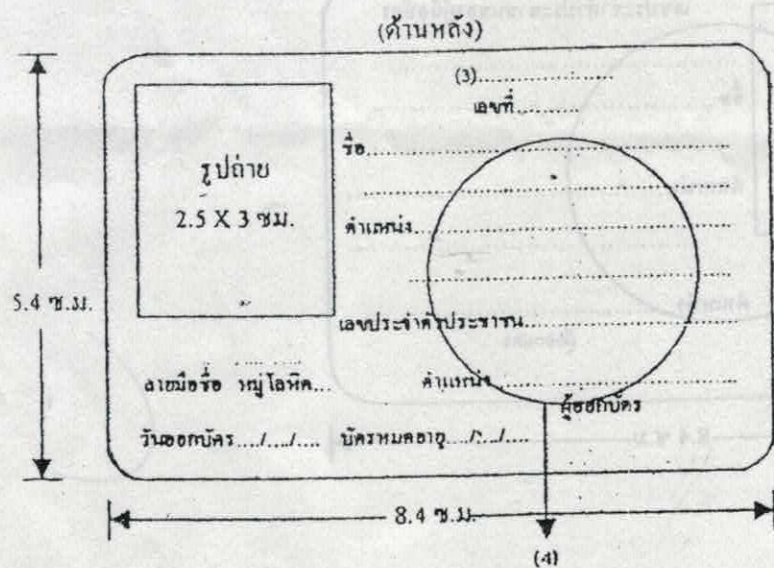
Printed with watermark



หมายเหตุ

- (1) รูปประเภทเจ้าหน้าที่ของรัฐ ตามประเภทที่กำหนด ในมาตรา 4 (1) - (16) แห่งพระราชบัญญัติบัตรประจำตัวเจ้าหน้าที่ของรัฐ พ.ศ. 2542 เช่น ข้าราชการการเมือง, สมาชิกสภาผู้แทนราษฎร, พนักงานองค์การส่วนท้องถิ่น เป็นต้น
 - (2) ระบุหน่วยงานผู้ออกบัตร เช่น กรม ... กระทรวง ... สภาผู้แทนราษฎร รัฐสภา, สำนักงาน ... กรุงเทพมหานคร, เทศบาล ... จังหวัด ... องค์การ ... เป็นต้น
 - (3) ตราครุฑ สำหรับหน่วยงานราชการ (มีลักษณะเป็นวงกลมทองวงซ้อนกัน ขนาดเส้นผ่าศูนย์กลาง 4.5 ซม. อักษรวงใน 3.5 ซม. ถ่อมครุฑ ขนาดตัวครุฑสูง 3 ซม. ระหว่างวงนอกและวงในให้มีอักษรไทยระบุ กระทรวง ทบวงกรม/ส่วนราชการที่มีฐานะเป็นกรม/การจังหวัด เป็นต้น อยู่ขอบล่างของตรา) หรือ ตราประจำหน่วยงานของผู้ออกบัตร สำหรับหน่วยงานที่ปฏิบัติงานเป็นพิเศษนอกจากนี้ เช่น วิทยาลัย อธิการของรัฐ หรือองค์การมหาชน เป็นต้น
- การประทับตรา ให้ประทับตราครุฑ หรือตราประจำหน่วยงานของผู้ออกบัตรด้วยหมึกสีแดงหรือประทับเป็นรอยนูน

แบบบัตรประจำตัวเจ้าหน้าที่ของรัฐที่ออกด้วยระบบคอมพิวเตอร์



หมายเหตุ

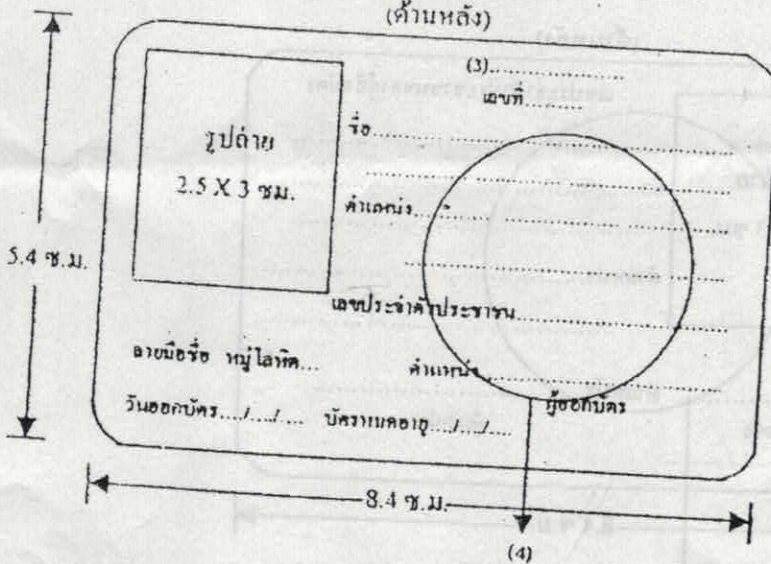
- (1) แถบแม่เหล็ก เพื่อบรรจุข้อมูลกลางและข้อมูลที่ต้นสังกัดประสงค์จะใช้งาน
- (2) ระบุหน่วยงานผู้ออกบัตร เช่น กรม.....กระทรวง....., สมาชิกแทนราษฎร รัฐสภา, ตำรวจ..... กรุงเทพมหานคร, เทศบาล.....จังหวัด....., องค์การ..... เป็นต้น
- (3) ระบุประเภทเจ้าหน้าที่ของรัฐตามประเภทที่กำหนดในมาตรา 4 (1) - (16) แห่งพระราชบัญญัติบัตรประจำตัวเจ้าหน้าที่ของรัฐ พ.ศ. 2542 เช่น ข้าราชการการเมือง, สมาชิกสภาผู้แทนราษฎร, พนักงานองค์การส่วนท้องถิ่น เป็นต้น
- (4) ตราครุฑ สีแดง สำหรับหน่วยงานราชการ (มีลักษณะเป็นวงกลมสองวงซ้อนกัน ขนาดเส้นผ่าศูนย์กลาง 3.5 ซม. วงใน 2.5 ซม. ต่อมกรูฑ ขนาดตัวกรูฑสูง 2 ซม. ระหว่างวงนอกและวงใน ให้มีอักษรไทยระบุ กระทรวง/ ทบวง/กรม/ส่วนราชการที่มีฐานะเป็นกรมหรือจังหวัด เป็นต้น อยู่ขอบล่างของครุฑ) หรือ ตราประจำหน่วยงานของผู้ออกบัตร สีแดง สำหรับหน่วยงานที่ปฏิบัติงานเป็นพิเศษนอกจากนี้ เช่น รัฐวิสาหกิจ องค์การของรัฐ หรือองค์การมหาชน เป็นต้น

แบบบัตรประจำตัวเจ้าหน้าที่ของรัฐผู้รับบำเหน็จบำนาญที่ออกด้วยระบบคอมพิวเตอร์

(ด้านหน้า)



(ด้านหลัง)



หมายเหตุ

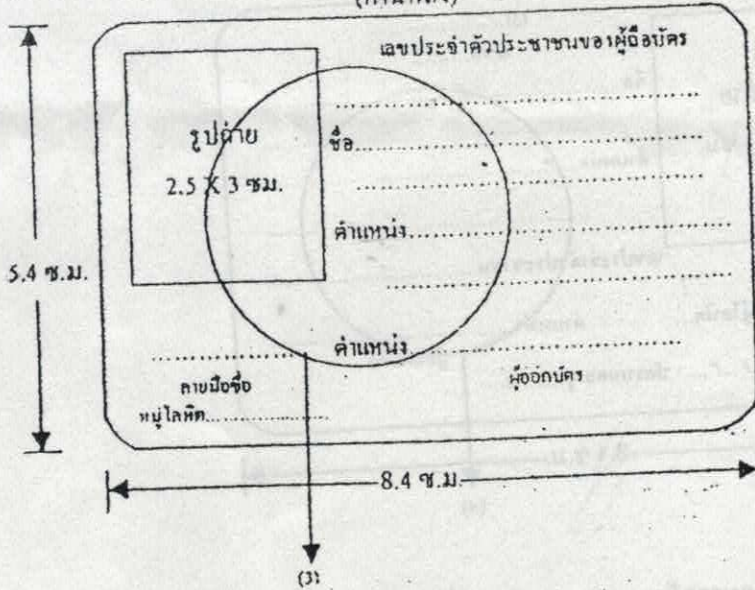
- (1) แถบแม่เหล็ก เพื่อบรรจุข้อมูลกลางและข้อมูลที่ต้นสังกัดประสงค์จะใช้งาน
- (2) ระบุหน่วยงานผู้ออกบัตร เช่น กรม กระทรวง....., สภาผู้แทนราษฎร รัฐสภา, สำนักงาน..... กรุงเทพมหานคร, เทศบาล..... จังหวัด....., องค์การ..... เป็นต้น
- (3) ระบุประเภทเจ้าหน้าที่ของรัฐผู้รับบำเหน็จบำนาญตามประเภทที่กำหนด ในมาตรา 4 แห่งพระราชบัญญัติบัตรประจำตัวเจ้าหน้าที่ของรัฐ พ.ศ. 2542 เช่น ข้าราชการ, ข้าราชการกรุงเทพมหานคร, ข้าราชการส่วนท้องถิ่น เป็นต้น
- (4) ตราครุฑ สีแดง สำหรับหน่วยงานราชการ (มีลักษณะเป็นวงกลมทองวงซ้อนกัน ขนาดเส้นผ่าศูนย์กลาง 3.5 ซม. วงใน 2.5 ซม. ล้อมครุฑ ขนาดตัวครุฑสูง 2. ซม. ระหว่างวงนอกและวงใน ให้มีอักษรไทยระบุ กระทรวง/ทบวง/กรม/ส่วนราชการที่มีฐานะเป็นกรมหรือจังหวัด เป็นต้น อยู่ขอบล่างของตรา) หรือ ตราประจำหน่วยงานของผู้ออกบัตร สีแดง สำหรับหน่วยงานที่ปฏิบัติงานเป็นพิเศษนอกจากนี้ เช่น รัฐวิสาหกิจ องค์การของรัฐ หรือ องค์การมหาชน เป็นต้น

แบบบัตรประจำตัวเจ้าหน้าที่ของรัฐผู้รับบำเหน็จบำนาญที่ไม่ได้ออกด้วยระบบคอมพิวเตอร์

(ด้านหน้า)



(ด้านหลัง)



หมายเหตุ

- (1) ระบุประเภทเจ้าหน้าที่ของรัฐผู้รับบำเหน็จบำนาญตามประเภทที่กำหนดในมาตรา 4 แห่งพระราชบัญญัติบัตรประจำตัวเจ้าหน้าที่ของรัฐ พ.ศ. 2542 เช่น ข้าราชการ, ข้าราชการกรุงเทพมหานคร, ข้าราชการส่วนท้องถิ่น เป็นต้น
 - (2) ระบุหน่วยงานผู้ถือบัตร เช่น กรม กระทรวง....., สำนักงาน... กรุงเทพมหานคร, องค์การส่วนท้องถิ่น.....จังหวัด....., เป็นต้น
 - (3) ตราครุฑ สำหรับหน่วยงานราชการ (มีลักษณะเป็นวงกลมสองวงซ้อนกัน ขนาดเส้นผ่าศูนย์กลาง 4.5 ซม. อักษรวงใน 3.5 ซม. ล้อมครุฑ ขนาดตัวครุฑสูง 3 ซม. ระหว่างวงนอกและวงในให้มีอักษรไทยระบุ กระทรวง ทบวงกรม/ส่วนราชการ ที่มีฐานะเป็นกรม/หรือจังหวัด เป็นต้น อยู่ขอบล่างของตรา) หรือ ตราประจำหน่วยงานของผู้ถือบัตร สำหรับหน่วยงานที่ปฏิบัติงานเป็นพิเศษนอกจากนี้ เช่น รัฐวิสาหกิจ องค์การของรัฐ หรือองค์การมหาชน เป็นต้น
- การประทับตรา ให้ประทับตราครุฑ หรือตราประจำหน่วยงานของผู้ถือบัตรด้วยหมึกสีแดงหรือประทับเป็นรอยคูนูน

